

Конструктор курсов по охране труда



Оглавление

Конструктор курса 46.Б для тарифа «Uchi.Profit».....	3
Как создать курс 46.Б с помощью конструктора тегов?.....	3
Особенности использования курса 46.Б через конструктор для тарифа «Uchi.Profit».....	4
Схема списания средств за обучение по курсу 46.Б, созданному через конструктор.....	4
Конструктор курса 46.В для тарифа «Uchi.Profit».....	6
Как создать курс 46.В с помощью конструктора тегов?.....	6
Особенности использования курса 46.В через конструктор для тарифа «Uchi.Profit».....	7
Схема списания средств за обучение по курсу 46.В, созданному через конструктор.....	7

Конструктор курса 46.Б для тарифа «Uchi.Profit»

Конструктор курсов позволяет создавать индивидуализированные курсы обучения для ваших заказчиков на основании отправленной [анкеты](#) для составления курса «Обучение безопасным методам и приемам выполнения работ при воздействии вредных и опасных производственных факторов».

Материалы курса в СДО уже разбиты на соответствующие составляющие, вам достаточно только выбрать в конструкторе нужные факторы и опасности.

Как создать курс 46.Б с помощью конструктора тегов?

1. Перейдите на страницу списка курсов.



2. Нажмите на кнопку  в правом нижнем углу.

3. На странице конструктора курса в поле «**Вид курса**» выберите «Обучение безопасным методам и приемам выполнения работ при воздействии вредных и опасных производственных факторов».

4. Заполните на своё усмотрение поле «**Название курса**».

В случае если поле не будет заполнено встанет наименование по умолчанию «Обучение безопасным методам и приемам выполнения работ при воздействии вредных и опасных производственных факторов».

5. Нажмите на раскрывающийся список «**Вредные и опасные факторы**» и выберите соответствующие значения, согласно присланной вам [анкете](#) от заказчика обучения.

6. Нажмите на раскрывающийся список «**Опасности**» и выберите соответствующие значения, согласно присланной вам [анкете](#) от заказчика обучения.

7. Нажмите на кнопку  .

8. Проверьте список выбранных параметров и уроков по данным тегам.
При необходимости снимите галочку с ненужного урока.

9. Нажмите на кнопку  .

Далее вы можете создать заявку по данному курсу или скопировать его ID.

В данном курсе используется тонкая оценка результатов тестирования:

- 0-79% – неудовлетворительно;
- 80-100% – удовлетворительно (проходная оценка).

Такой тип оценки используется в шаблоне протокола проверки знаний требований охраны труда работников (шаблон «Протокол по охране труда (Постановление Правительства РФ № 2464 от 24 декабря 2021 г.) » уже загружен в СДО)

Особенности использования курса 46.Б через конструктор для тарифа «Uchi.Profit»

1. изменить список уроков и тегов можно только на этапе создания курса (п.3-8 [алгоритма](#) «Как создать курс 46.Б с помощью конструктора тегов?»);
2. вы можете увидеть список курсов, но перейти к полному описанию урока невозможно (согласно условиям тарифа Uchi.Profit);
3. все созданные курсы хранятся в направлении «Курсы 46.Б, 46.В, созданные с помощью конструктора»;
4. установить количество часов для курса можно через заявку на обучение («реквизиты заявки» – «кол-во часов»);
5. [особые правила](#) списания за использование курсов.

Подключение конструктора курсов по тегам осуществляется бесплатно через обращение в техподдержку СДО.

Схема списания средств за обучение по курсу 46.Б, созданному через конструктор

Стоимость курса будет зависеть от количества выбранных вами параметров (опасностей и вредных/опасных факторов) на этапе создания курса через конструктор – п.5 и 6 [алгоритма](#) «Как создать курс 46.Б с помощью конструктора тегов?»:

- до 20 факторов и опасностей – **400 рублей** за 1 слушателя;
- от 21 до 40 – **600 рублей** за 1 слушателя;
- от 41 и выше – **900 рублей** за 1 слушателя.

Цены, указанные в памятке, актуальны на 2022 год.

При создании курса доступно для выбора 40 факторов и 55 опасностей.

Узнать, какое количество параметров вами выбрано, можно уже на этапе создания курса.

Конструктор курсов

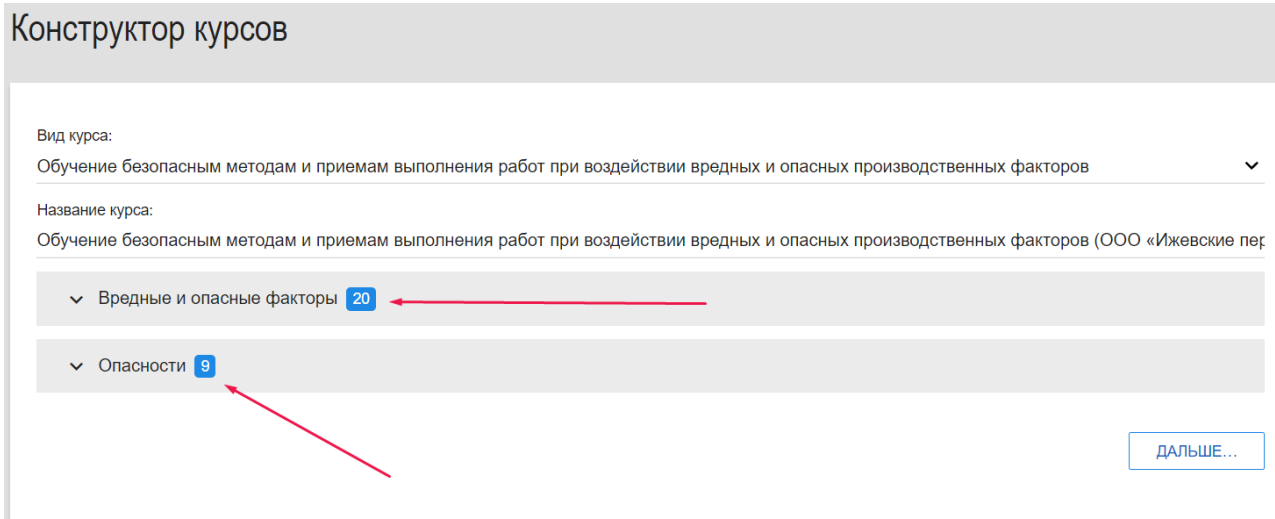
Вид курса:
Обучение безопасным методам и приемам выполнения работ при воздействии вредных и опасных производственных факторов

Название курса:
Обучение безопасным методам и приемам выполнения работ при воздействии вредных и опасных производственных факторов (ООО «Ижевские пер

Вредные и опасные факторы **20**

Опасности **9**

ДАЛЬШЕ...



При создании заявки сумма за использование курса будет отображаться под списком слушателей:

Выбрано слушателей: 6

Внимание! Убрать из заявки слушателей, которые когда-либо начали обучение по этой заявке, не получится!

Текущая стоимость обучения слушателя (тариф Uchi.Profit) *: 600,00 Р

Расчётная сумма заявки (тариф Uchi.Profit) *: 3 600,00 Р

С вашего баланса будет списана сумма *: 3 600,00 Р

*) Без учёта индивидуальных скидок на 29.11.2022.

Стоимость обучения слушателя: 0,00 Р

Расчётная сумма заявки: 0,00 Р


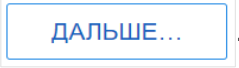
Итоговая сумма заявки: 0,00 Р

Конструктор курса 46.В для тарифа «Uchi.Profit»

Конструктор курсов позволяет создавать индивидуализированные курсы обучения для ваших заказчиков на основании отправленной [анкеты](#) для составления курса «Обучение безопасным методам и приемам выполнения работ повышенной опасности».

Материалы курса в СДО уже разбиты на соответствующие составляющие, вам достаточно только выбрать в конструкторе нужные разновидности работ повышенной опасности (примерный список работ повышенной опасности указан в [приказе](#) Министерства труда и социальной защиты РФ от 29 октября 2021 г. N 776н)

Как создать курс 46.В с помощью конструктора тегов?

1. Перейдите на страницу списка курсов.
2. Нажмите на кнопку  в правом нижнем углу.
3. На странице конструктора курса в поле «Вид курса» выберите «Обучение безопасным методам и приемам выполнения работ повышенной опасности».
4. Заполните на своё усмотрение поле «Название курса». В случае если поле не будет заполнено встанет наименование по умолчанию «Обучение безопасным методам и приемам выполнения работ повышенной опасности».
5. Нажмите на раскрывающийся список «Работы повышенной опасности» и выберите соответствующие значения, согласно присланной вам [анкете](#) от заказчика обучения.
6. Нажмите на кнопку .
7. Проверьте список выбранных параметров и уроков по данным тегам. Обращаем ваше внимание, разновидность работ может иметь требования разных правил охраны труда – на своё усмотрение вы можете отключать ненужные уроки.

<input checked="" type="checkbox"/>	14	Лекция	Общие сведения Исходный курс: Монтажные и ремонтные работы в непосредственной близости от открытых движущихся частей работающего оборудования (включая технологическое of находящихся под напряжением
<input checked="" type="checkbox"/>	15	Лекция	Отдельные требования к организации работ согласно Правилам по охране труда при эксплуатации электроустановок Исходный курс: Монтажные и ремонтные работы в непосредственной близости от открытых движущихся частей работающего оборудования (включая технологическое of находящихся под напряжением
<input checked="" type="checkbox"/>	16	Лекция	Отдельные требования к организации работ согласно Правилам по охране труда при размещении, монтаже, техническом обслуживании и ремонте т Исходный курс: Монтажные и ремонтные работы в непосредственной близости от открытых движущихся частей работающего оборудования (включая технологическое of находящихся под напряжением
<input checked="" type="checkbox"/>	17	Лекция	Отдельные требования к организации работ согласно Правилам по охране труда на городском электрическом транспорте Исходный курс: Монтажные и ремонтные работы в непосредственной близости от открытых движущихся частей работающего оборудования (включая технологическое of находящихся под напряжением
<input checked="" type="checkbox"/>	18	Лекция	Отдельные требования к организации работ согласно Правилам по охране труда при производстве цемента Исходный курс: Монтажные и ремонтные работы в непосредственной близости от открытых движущихся частей работающего оборудования (включая технологическое of находящихся под напряжением

8. Нажмите на кнопку .

Далее вы можете создать заявку по данному курсу или скопировать его ID.

В данном курсе используется тонкая оценка результатов тестирования:

- 0-79% – неудовлетворительно;
- 80-100% – удовлетворительно (проходная оценка).

Такой тип оценки используется в шаблоне протокола проверки знаний требований охраны труда работников (шаблон «Протокол по охране труда (Постановление Правительства РФ № 2464 от 24 декабря 2021 г.) » уже загружен в СДО)

Особенности использования курса 46.В через конструктор для тарифа «Uchi.Profit»

1. изменить список уроков и тегов можно только на этапе создания курса (п.3-7 [алгоритма](#) «Как создать курс 46.В с помощью конструктора тегов?»);
2. вы можете увидеть список курсов, но перейти к полному описанию урока невозможно (согласно условиям тарифа Uchi.Profit);
3. все созданные курсы хранятся в направлении «Курсы 46.Б, 46.В, созданные с помощью конструктора»;
4. установить количество часов для курса можно через заявку на обучение («реквизиты заявки» – «кол-во часов»);
5. [особые правила](#) списания за использование курсов.

Подключение конструктора курсов по тегам осуществляется бесплатно через обращение в техподдержку СДО.

Схема списания средств за обучение по курсу 46.В, созданному через конструктор

Стоимость курса будет зависеть от количества направлений работ повышенной опасности:

- до 3 работ повышенной опасности – **400 рублей** за 1 слушателя;
- от 4 до 9 – **600 рублей** за 1 слушателя;
- от 10 и выше – **900 рублей** за 1 слушателя.

Цены, указанные в памятке, актуальны на 2022 год.

Давайте рассмотрим пример, в конструкторе выбрано несколько разновидностей работ одного направления «Газоопасные работы», например:

- Газоопасные работы (включая вскрытие, очистку, осмотр, подготовку к ремонту и ремонтные работы в емкостях)
- Газоопасные работы (присоединение вновь построенных газопроводов к действующей газовой сети, пуск газа в газопроводы и другие объекты систем газоснабжения при вводе в эксплуатацию, после их ремонта или расконсервации, все виды ремонта, связанные с проведением огневых и сварочных работ на действующих внутренних и наружных газопроводах, газоиспользующих установках и другом оборудовании)

Списание в этом случае будет осуществляться **только за направление «Газоопасные работы» – 400 рублей.**

Количество выбранных разновидностей в одном направлении не влияет на стоимость курса.

Материалы курса 46.В находятся на этапе разработки. В конструкторе вы увидите работы повышенной опасности, чьи курсы уже готовы к работе с конструктором курсов. Список работ будет пополняться, о добавлении новых материалов можно будет узнать в [нашем Телеграм-канале](#).

При создании заявки сумма за использование курса будет отображаться под списком слушателей:

Выбрано слушателей: 1		
Внимание! Убрать из заявки слушателей, которые когда-либо начали обучение по этой заявке, не получится!		
Текущая стоимость обучения слушателя (тариф Uchi.Profit) *:	Расчётная сумма заявки (тариф Uchi.Profit) *:	С вашего баланса будет списана сумма *:
600,00 Р	600,00 Р	600,00 Р
*) Без учёта индивидуальных скидок на 29.11.2022.		
Стоимость обучения слушателя:	Расчётная сумма заявки:	Итоговая сумма заявки:
0,00 Р	0,00 Р	0,00