

uchi.pro



uchi.pro



Группировка курсов по папкам в личном кабинете слушателя СДО Uchi.pro

Содержание

Описание модуля.....	3
Создание тега.....	4
Закрепление тега за курсом обучения.....	7
Группировка курсов обучения по папкам в личном кабинете слушателя.....	11



Описание модуля

Тегирование – это дополнительный способ группировки курсов по выбранному признаку. Так, вы можете сгруппировать курсы по преподавателю, по тематике, по уровню сложности и т.д.

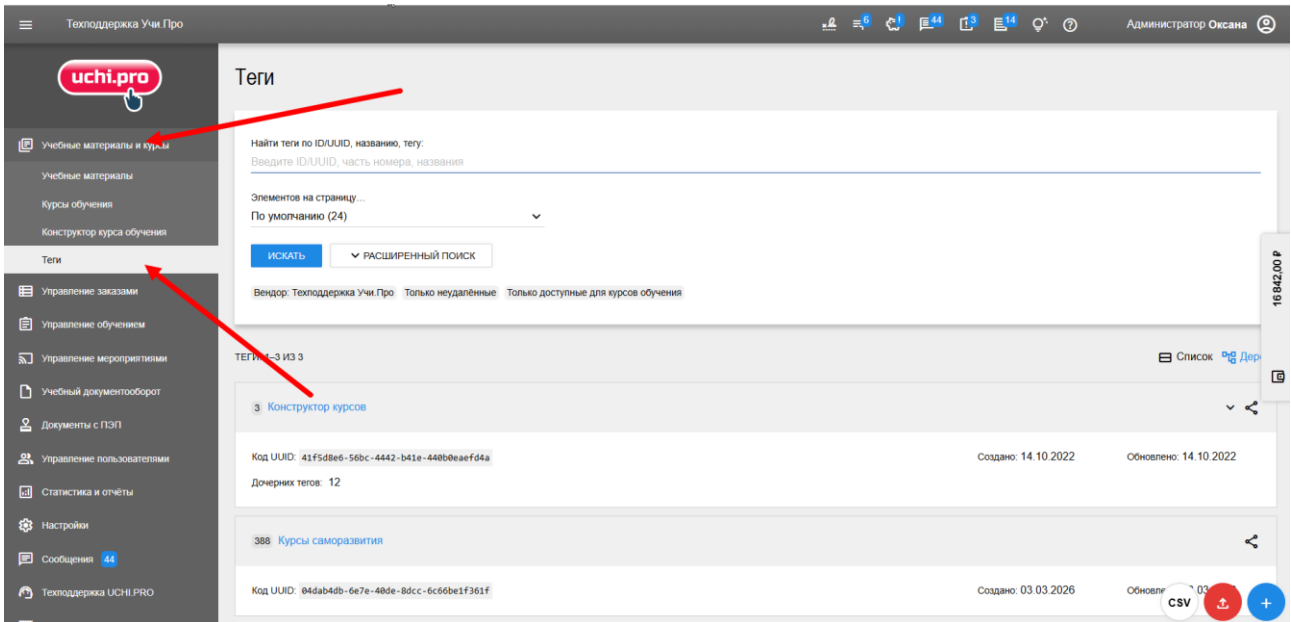
Ранее в СДО была возможность группировать курсы по тегам только для просмотра от лица сотрудника учебного центра. Теперь же появилась возможность группировать курсы по папкам в личном кабинете слушателя, что структурирует процесс обучения по разным курсам.

При настройке папок с курсами в личном кабинете слушателя эти папки будут отображаться в списке перед программами.

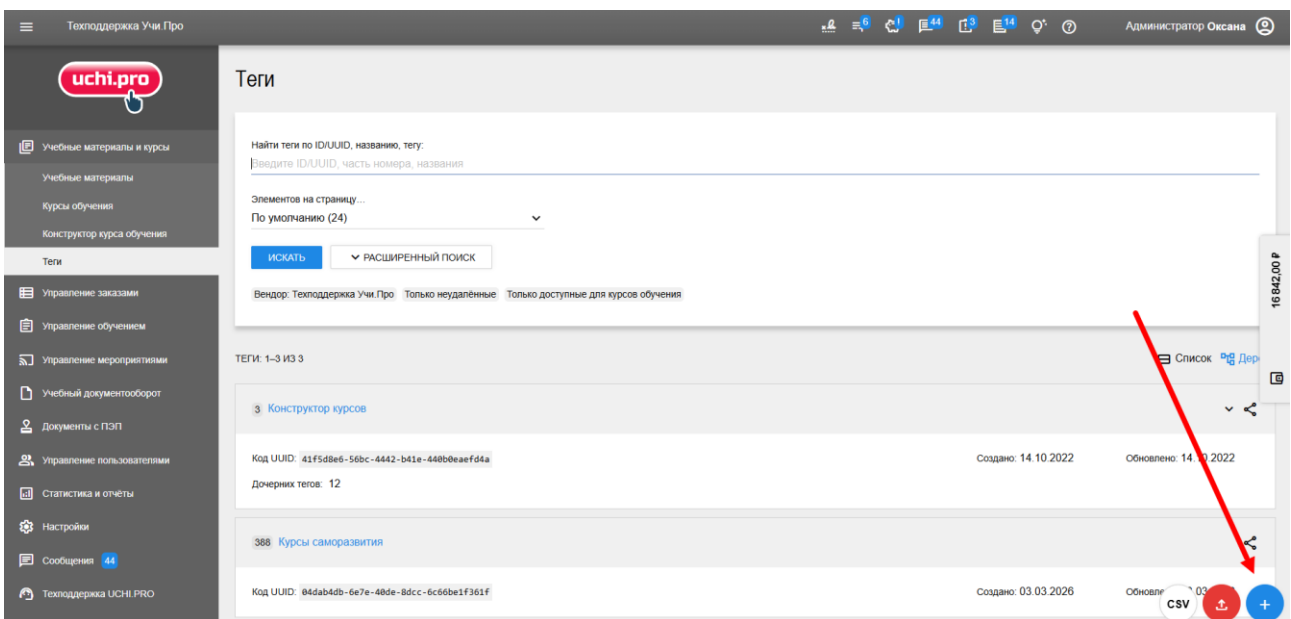


Создание тега

1. Перейдите в раздел Учебные материалы и курсы/Теги



2. В правом нижнем углу нажмите кнопку «Создать тег»

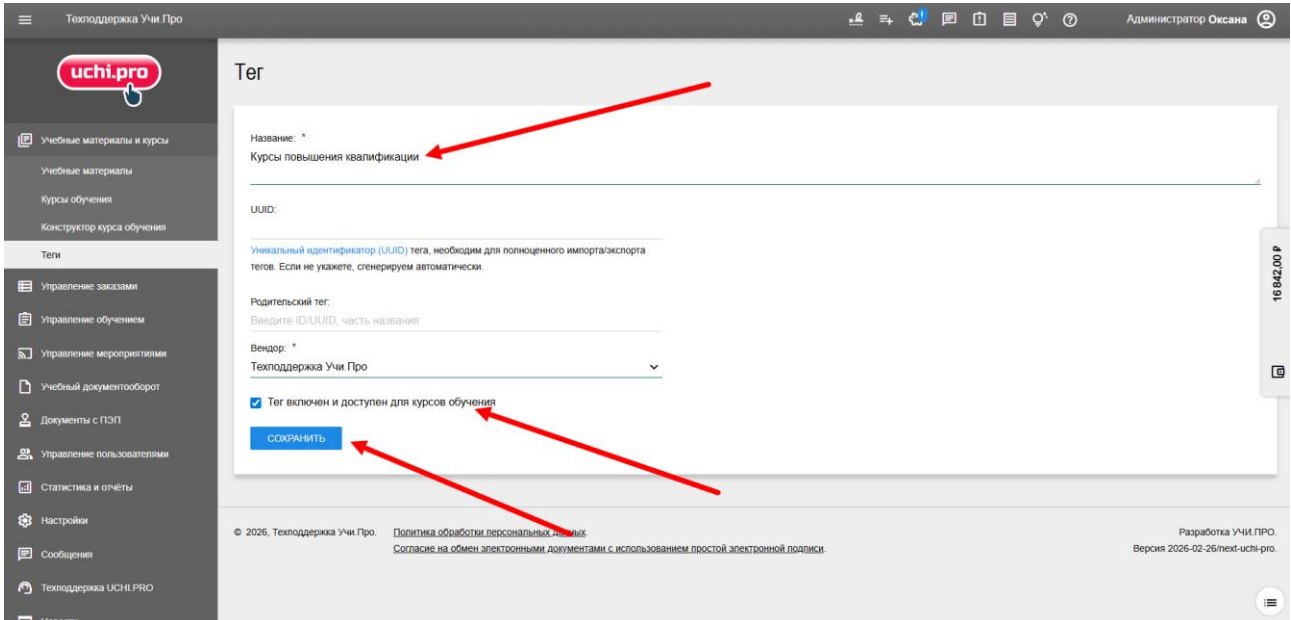


3. Заполните поле с названием тега, включите параметр «Тег включен и доступен для курсов обучения» и нажмите «Сохранить».



Поле «UUID» заполнится автоматически после сохранения тега.

В поле «Вендор» автоматически подставится наименование вашей организации.



Техподдержка Учи.Про

Администратор Оксана

uchi.pro

Учебные материалы и курсы
Учебные материалы
Курсы обучения
Конструктор курса обучения

Теги

Управление заказами
Управление обучением
Управление мероприятиями
Учебный документооборот
Документы с ПЭП
Управление пользователями
Статистика и отчеты
Настройки
Сообщения
Техподдержка UCHI.PRO

Тег

Название: *
Курсы повышения квалификации

UUID:

Уникальный идентификатор (UUID) тега, необходим для полноценного импорта/экспорта тегов. Если не укажете, сгенерируем автоматически.

Родительский тег:
Введите ID/UUID, часть названия

Вендор: *
Техподдержка Учи.Про

Тег включен и доступен для курсов обучения

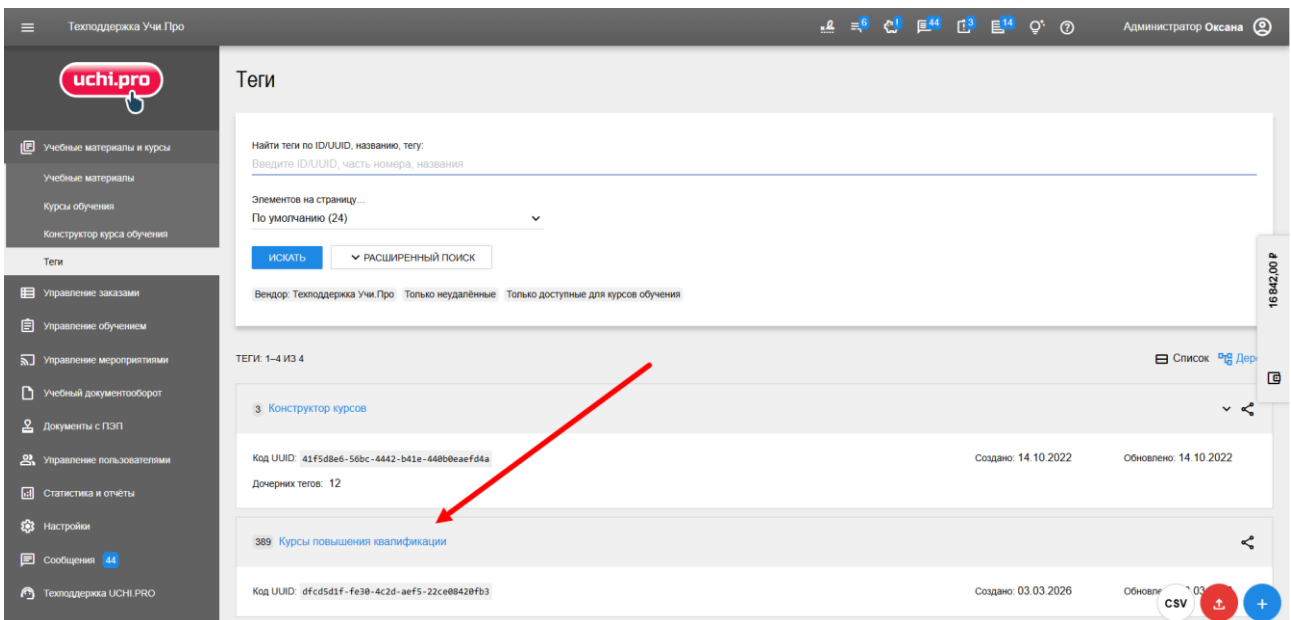
СОХРАНИТЬ

© 2026, Техподдержка Учи.Про. Политика обработки персональных данных. Согласие на обмен электронными документами с использованием простой электронной подписи.

Разработка УЧИ.ПРО.
Версия 2026-02-26/mext-uchi-pro.

16 842,00 Р

4. Сохраненный и опубликованный тег появится в общем списке тегов



Техподдержка Учи.Про

Администратор Оксана

uchi.pro

Учебные материалы и курсы
Учебные материалы
Курсы обучения
Конструктор курса обучения

Теги

Управление заказами
Управление обучением
Управление мероприятиями
Учебный документооборот
Документы с ПЭП
Управление пользователями
Статистика и отчеты
Настройки
Сообщения 44
Техподдержка UCHI.PRO

Теги

Найти теги по ID/UUID, названию, тегу:
Введите ID/UUID, часть номера, названия

Элементов на странице...
По умолчанию (24)

ИСКАТЬ РАСШИРЕННЫЙ ПОИСК

Вендор: Техподдержка Учи.Про Только удаленные Только доступные для курсов обучения

ТЕГИ: 1-4 ИЗ 4

Список Дер

3 Конструктор курсов

Код UUID: 41f5d8e6-56bc-4442-b41e-446b8eae6d4a Создано: 14.10.2022 Обновлено: 14.10.2022

Дочерних тегов: 12

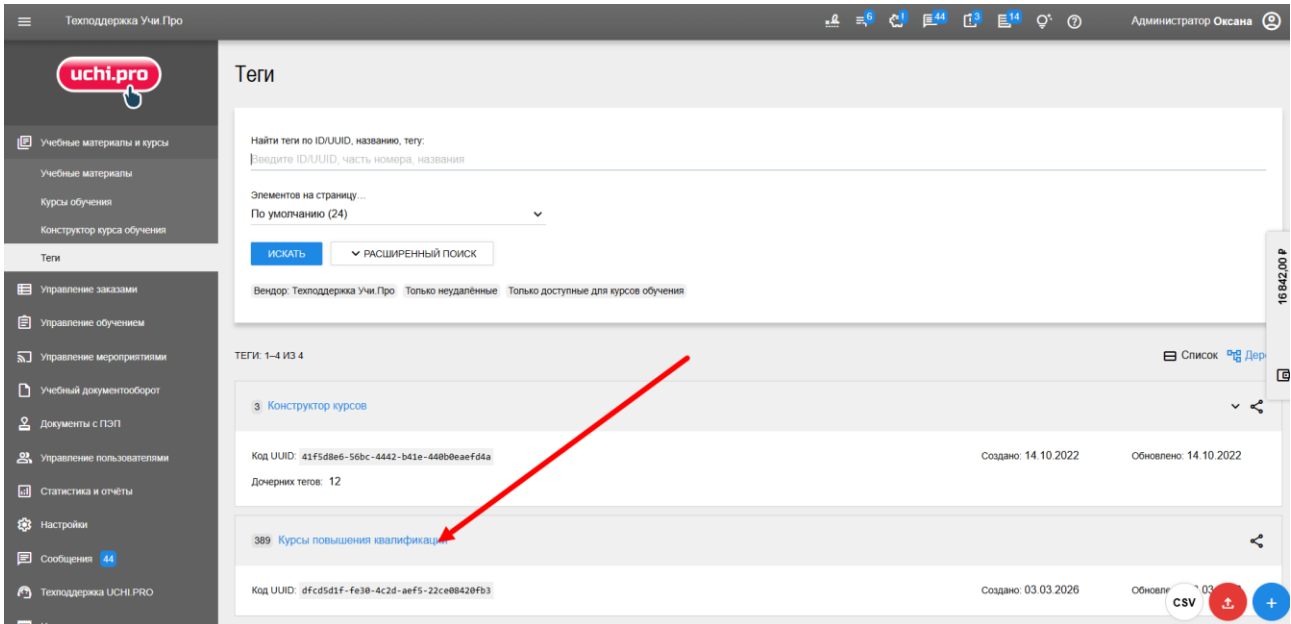
389 Курсы повышения квалификации

Код UUID: dfcd5d1f-fe30-4c2d-ae65-22ce08420fb3 Создано: 03.03.2026 Обновлено: 03.03.2026

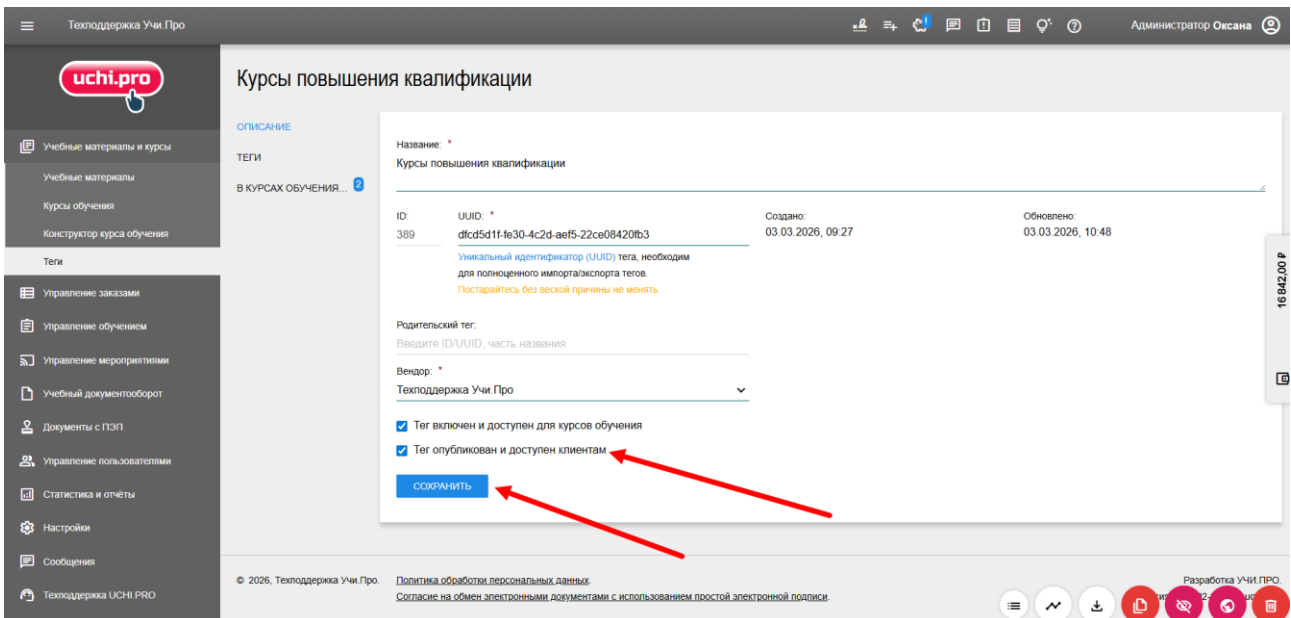
CSV

16 842,00 Р

5. Откройте созданный тег, щелкнув по его названию

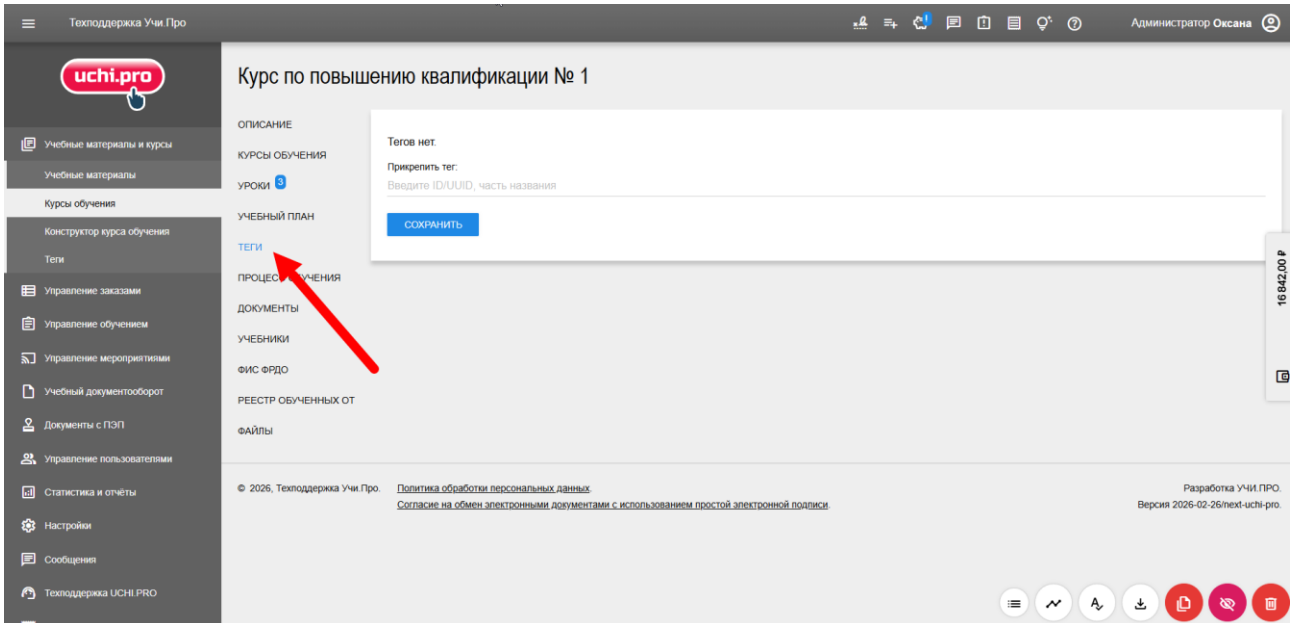


6. Для того, чтобы появилась возможность группировать курсы по папкам в личном кабинете слушателя, установите параметр «Тег опубликован и доступен клиентам» и нажмите кнопку «Сохранить»

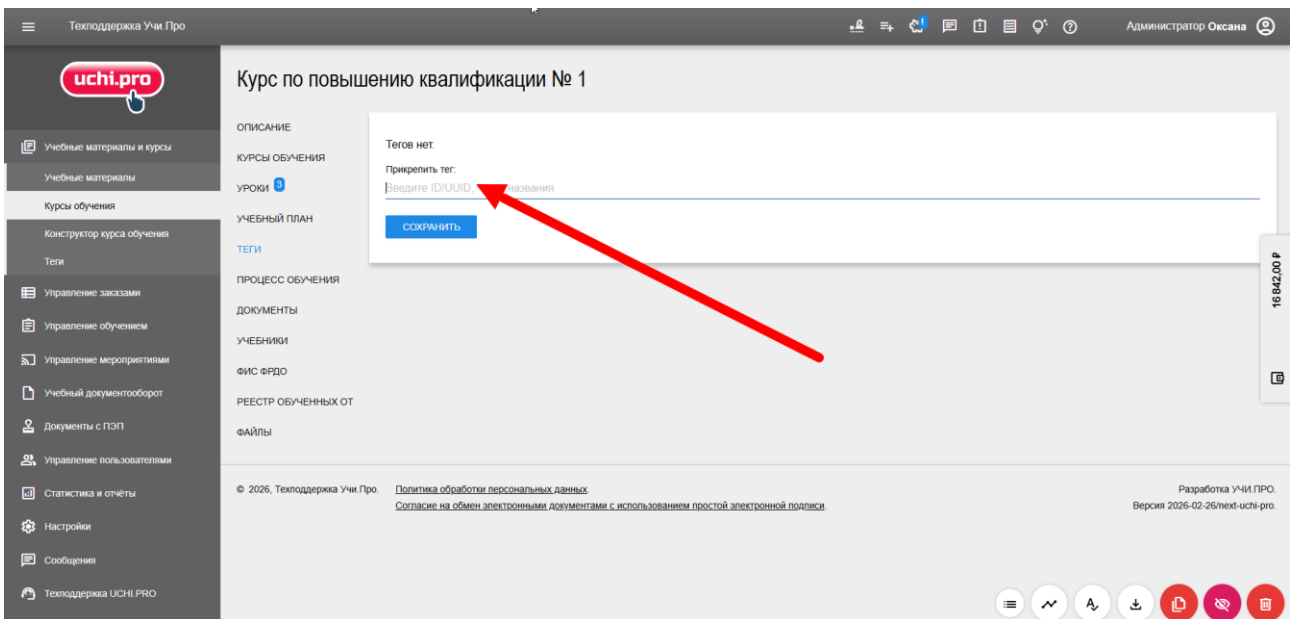


Закрепление тега за курсом обучения

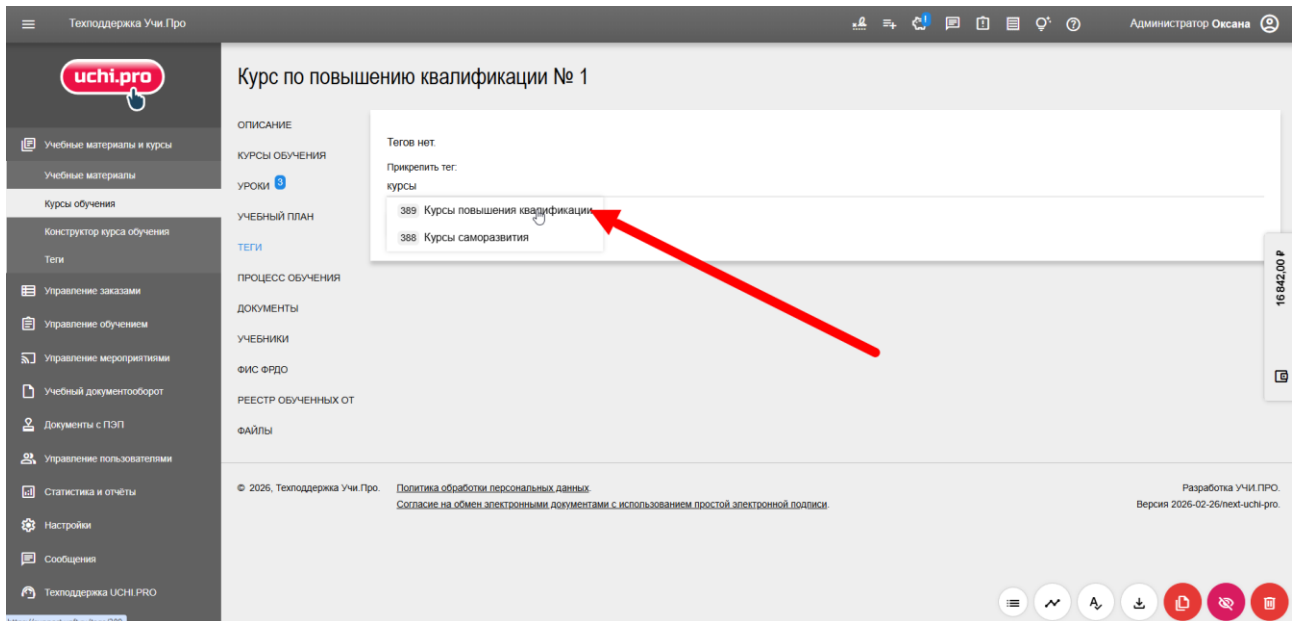
1. Откройте карточку курса, к которому необходимо прикрепить тег, и перейдите в меню курса на вкладку «Теги»



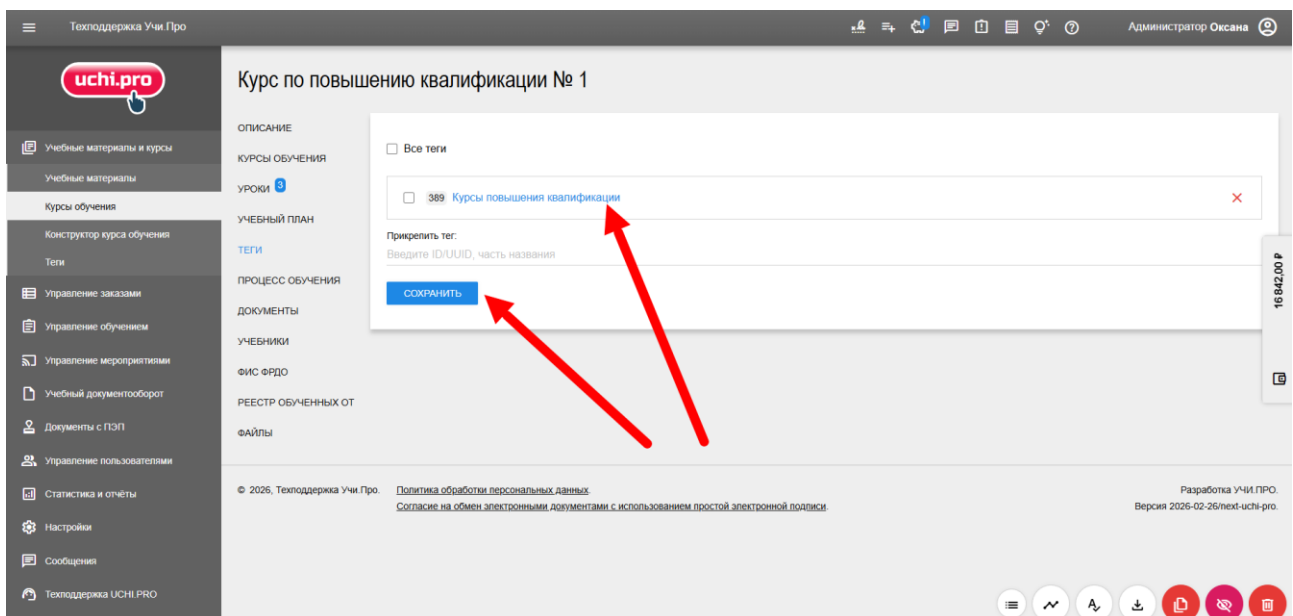
2. В поле для поиска тега начните вводить название созданного ранее тега



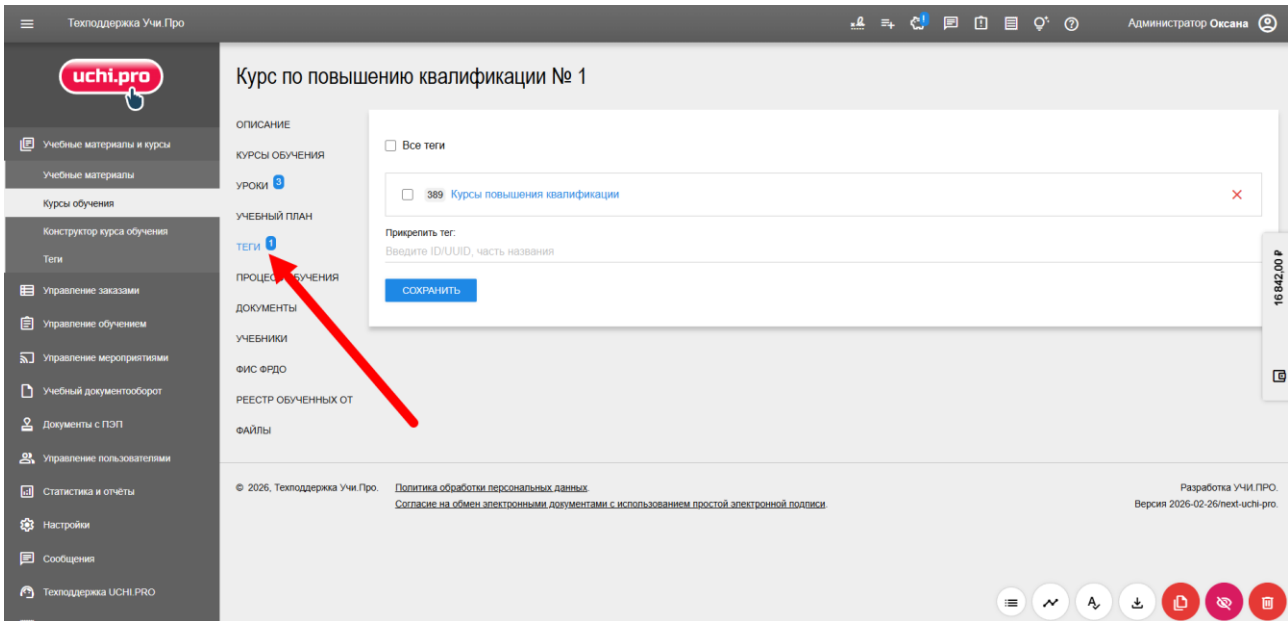
3. Щелкните по появившемуся названию



4. После того, как тег отобразился в списке, щелкните по кнопке «Сохранить», чтобы привязать указанный тег к курсу.



5. В результате в меню курса в поле «Теги» появится числовой указатель с количеством привязанных тегов



За одним курсом может быть закреплено несколько тегов. В этом случае в личном кабинете слушателя курс будет отображаться в нескольких папках.

Один и тот же тег может быть закреплен за несколькими курсами.

Все папки могут существовать только в рамках одного уровня (вложенность запрещена).

Если курс обучения имеет дочерние курсы, то они не будут добавляться в папку.



Техподдержка Учи.Про

Администратор Оксана

Курс по повышению квалификации 2

ОПИСАНИЕ

КУРСЫ ОБУЧЕНИЯ 2

УРОКИ 0

УЧЕБНЫЙ ПЛАН 1

ТЕГИ 1

ПРОЦЕСС ОБУЧЕНИЯ

ДОКУМЕНТЫ

УЧЕБНИКИ

ФИС ФРДО

РЕЕСТР ОБУЧЕННЫХ ОТ

ФАЙЛЫ

Сортировать... Все курсы

<input type="checkbox"/> 1 Конкурс	Код UUID: 1e968559-2ae4-4e43-8f62-894f68148ba4	Ответственный: Преподаватель Петров, преподаватель	Создано: 03.07.2025	Обновлено: 28.08.2025
Уровни: 3 Кол-во часов: 150				
Дочерних курсов обучения: 1				
<input type="checkbox"/> 2 Весна	Код UUID: 459bea9b-ef2d-4282-844d-188875d8268c	Ответственный: Преподаватель Петров, преподаватель	Создано: 09.07.2025	Обновлено: 28.08.2025
Кол-во часов: 25				

Прикрепить курс обучения:
Введите ID\UUID, часть названия

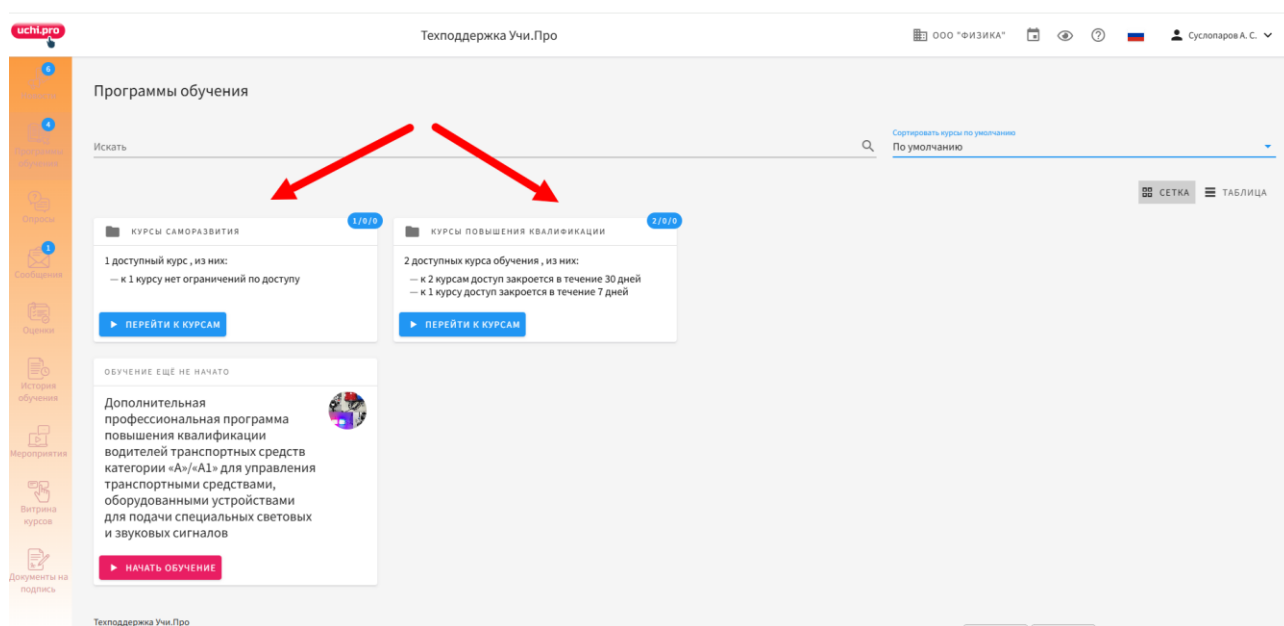
16:42:00 P



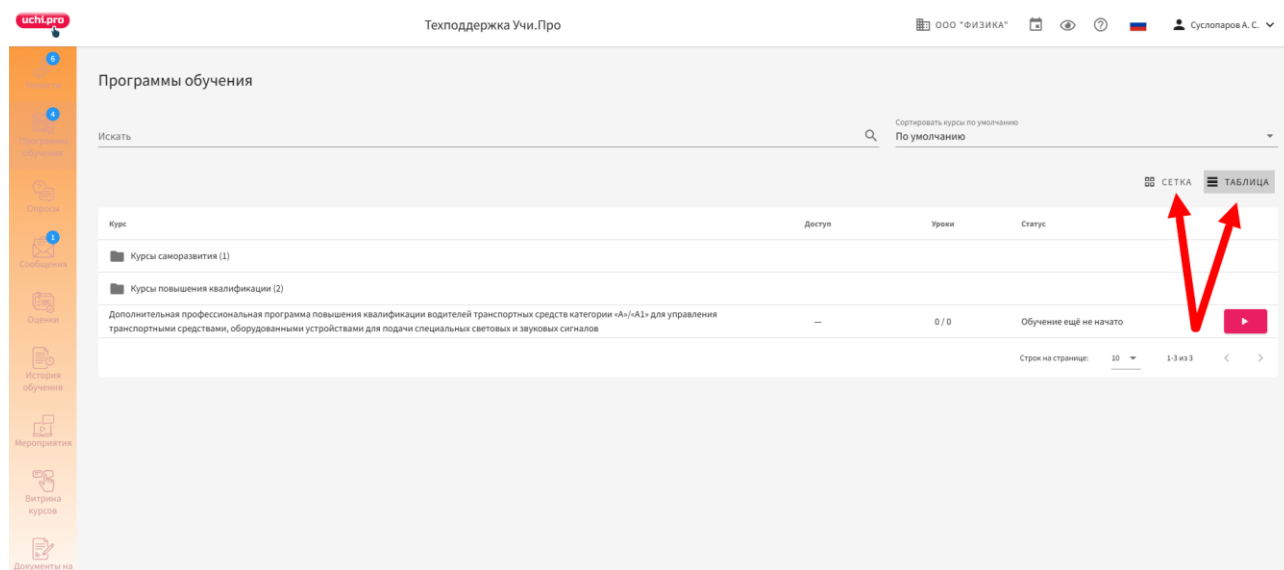
Группировка курсов обучения по папкам в личном кабинете слушателя

1. Создайте заявки на курсы, к которым прикреплены теги, и зайдите в личный кабинет слушателя

В личном кабинете слушателя автоматически создадутся папки, в которых находятся курсы обучения с соответствующими тегами



Режим просмотра программ обучения можно установить в виде сетки или таблицы





2. Нажмите кнопку «Перейти в курсам»»

3. В папке отобразятся курсы, тегированные соответствующим тегом

Если в заявке указан срок начала и окончания обучения, эта информация выводится в карточке курса обучения. В информационном сообщении на карточке папки выводится информация о том, через какое количество дней доступ к курсу закроется.



Техподдержка Учи.Про

ООО "ФИЗИКА" | Суслепаров А. С.

Программы обучения > Курсы повышения квалификации

Искать

Сортировать курсы по умолчанию
По умолчанию

СЕТКА ТАБЛИЦА

ОБУЧЕНИЕ ЕЩЕ НЕ НАЧАТО

Курс по повышению квалификации № 2

Обучение доступно по 09.03.2026, 22:59

▶ НАЧАТЬ ОБУЧЕНИЕ

ОБУЧЕНИЕ ЕЩЕ НЕ НАЧАТО

Курс по повышению квалификации № 1

Обучение доступно с 02.03.2026, 23:00 по 31.03.2026, 22:59

▶ НАЧАТЬ ОБУЧЕНИЕ

Техподдержка Учи.Про
Политика обработки персональных данных

RuStore App Store

Техподдержка Учи.Про

ООО "ФИЗИКА" | Суслепаров А. С.

Программы обучения

Искать

Сортировать курсы по умолчанию
По умолчанию

СЕТКА ТАБЛИЦА

КУРСЫ САМОРАЗВИТИЯ 1/0/0

1 доступный курс, из них:
— к 1 курсу нет ограничений по доступу

▶ ПЕРЕЙТИ К КУРСАМ

КУРСЫ ПОВЫШЕНИЯ КВАЛИФИКАЦИИ 2/0/0

2 доступных курса обучения, из них:
— к 2 курсам доступ закрывается в течение 30 дней
— к 1 курсу доступ закрывается в течение 7 дней

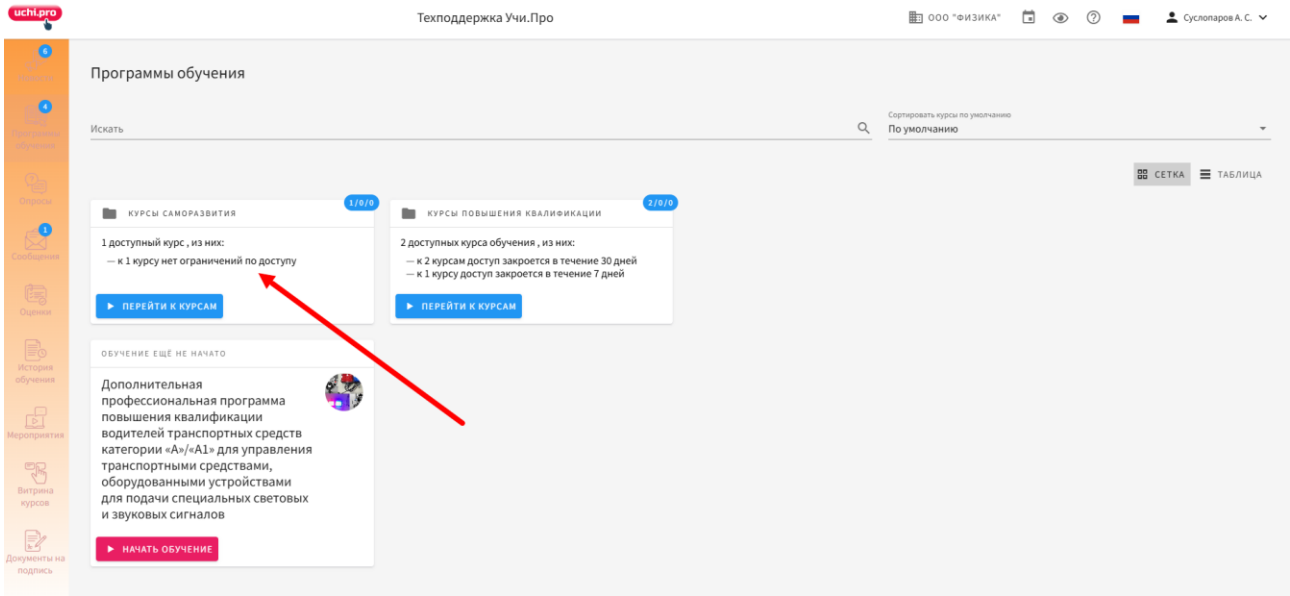
▶ ПЕРЕЙТИ К КУРСАМ

ОБУЧЕНИЕ ЕЩЕ НЕ НАЧАТО

Дополнительная профессиональная программа повышения квалификации водителей транспортных средств категории «А»/«А1» для управления транспортными средствами, оборудованными устройствами для подачи специальных световых и звуковых сигналов

▶ НАЧАТЬ ОБУЧЕНИЕ

Если в заявке не указан срок начала и окончания обучения, то в информационном сообщении на карточке папки выводится сообщение об отсутствии ограничений по доступу.



В правом верхнем углу папки отображается счетчик, показывающий количество новых/начатых/завершенных курсов обучения

