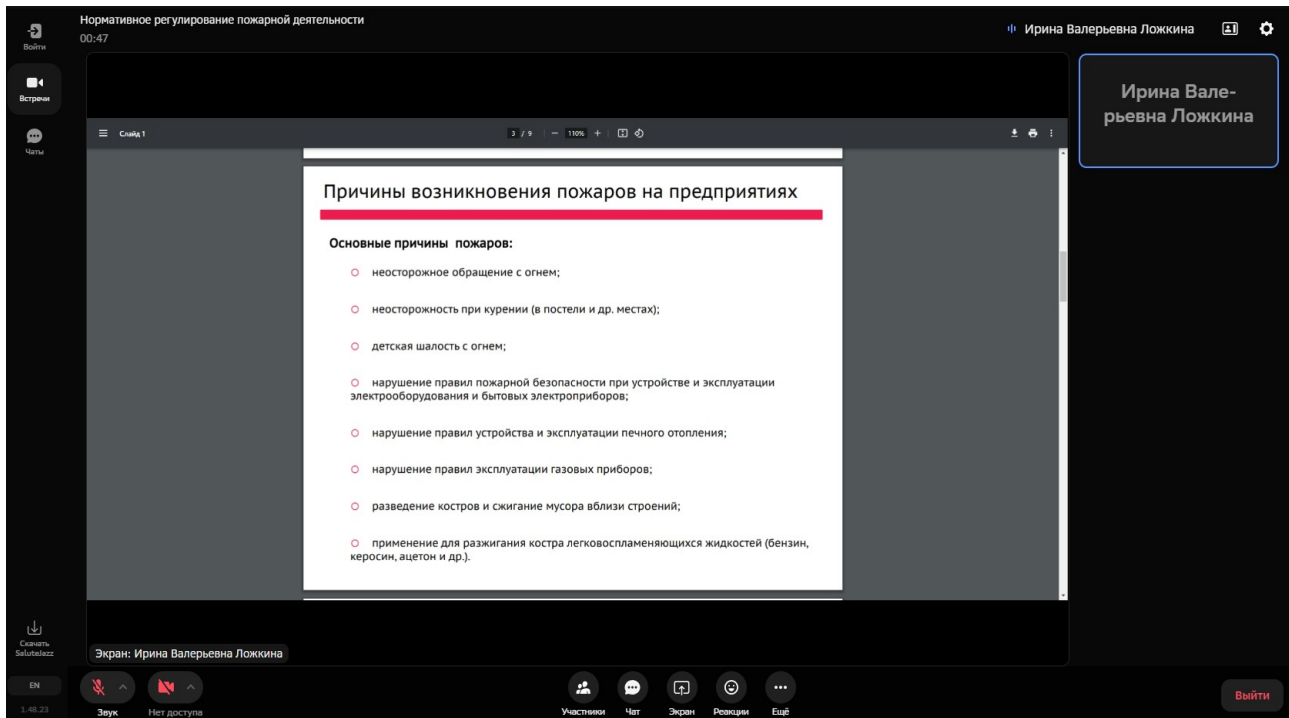




Мероприятия в СДО через SaluteJazz

В СДО добавлена возможность автоматизированного создания видеоконференций типа «Встречи» от сервиса [SaluteJazz](#).

Аккаунт на SaluteJazz можно зарегистрировать с помощью СберID.



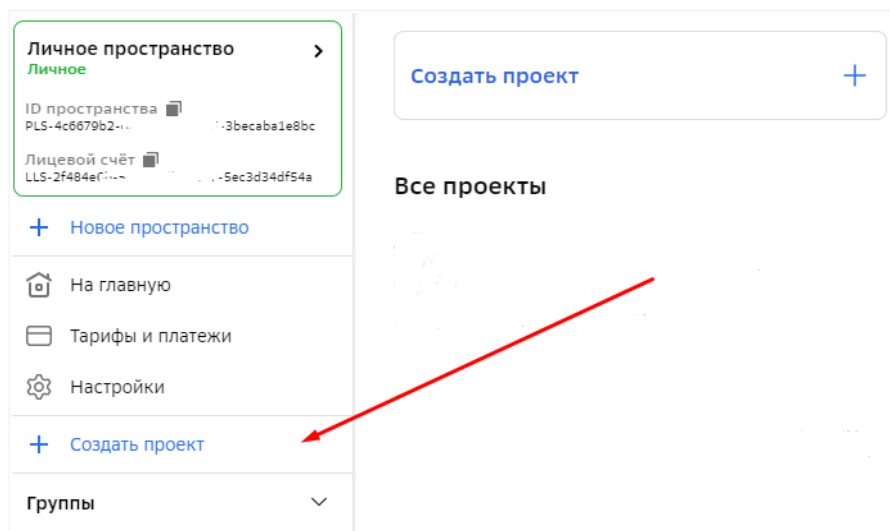
Общий план действий

1. Добавление нового провайдера в СДО (делается единожды).
2. Создание мероприятия (осуществляется по мере необходимости нового мероприятия).

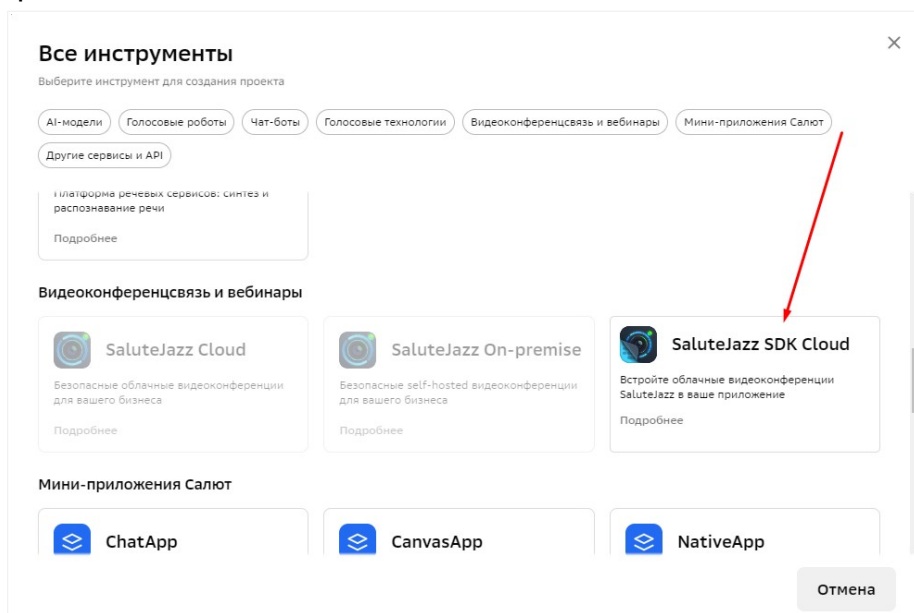
Добавление нового провайдера в СДО

Для получения информации для интеграции вебинарной комнаты с СДО Uchi.pro у вас должна быть роль владельцем пространства или пользователем с ролью Администратор пространства.

1. Авторизуйтесь под своим аккаунтом в [SaluteJazz SDK](#).
2. Нажмите кнопку «Создать проект» в левом меню.

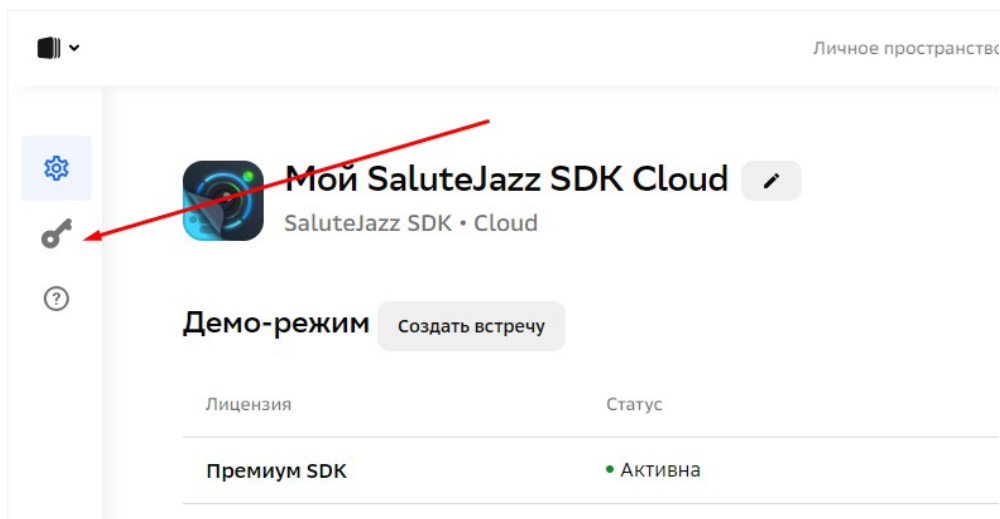


3. Выберите **SaluteJazz SDK Cloud** в разделе Видеоконференцсвязь и вебинары.



4. Нажмите «Создать проект».
5. В списке проектов нажмите на добавленный проект.

6. Перейдите в раздел «**Ключи**» через боковое меню.



7. Нажмите кнопку «**Выпустить ключ**».

8. В открывшемся окне укажите параметры ключа:

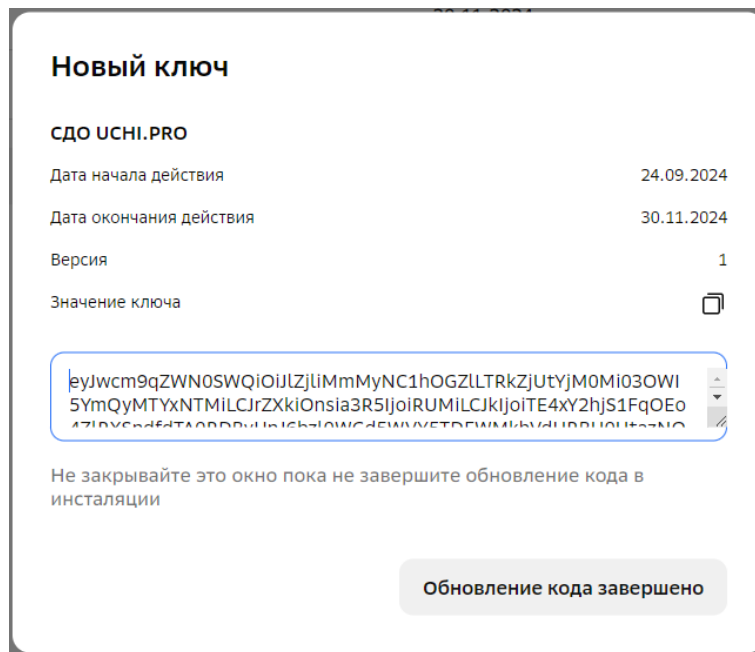
- название,
- дату начала и дату окончания действия ключа.

The image shows a dialog box titled 'Выпуск ключа' (Key Release). It contains three input fields: 'Название' (Name) with the value 'СДО УСН.ПРО', 'Дата начала действия' (Start date) with the value '24.09.2024', and 'Дата окончания действия' (End date) with the value '30.11.2024'. At the bottom right, there are two buttons: 'Отмена' (Cancel) and 'Выпустить' (Release).

9. Нажмите кнопку «**Выпустить**».

Откроется окно с параметрами выпущенного ключа.

10. Скопируйте ключ и используйте его для сборки приложения, которое использует SaluteJazz SDK.

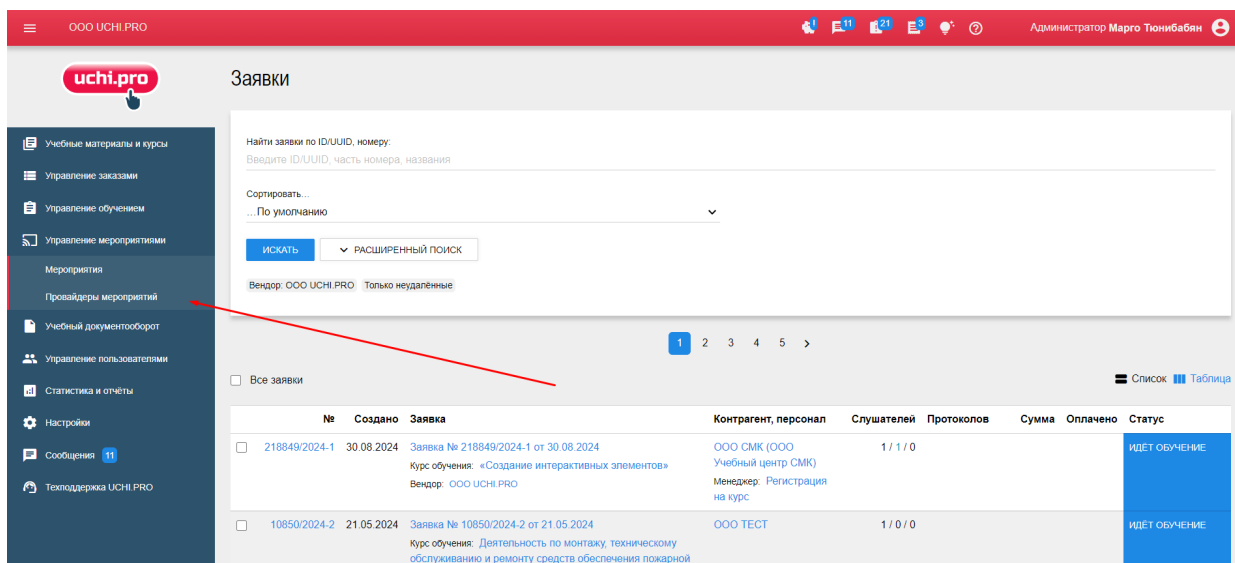


11. Нажмите кнопку «**Обновление кода завершено**», чтобы закрыть окно.

Ключ доступен пока открыто окно. Не закрывайте окно, пока не завершите обновление кода в приложении.

12. В параллельной вкладке откройте СДО.

13. В СДО перейдите в раздел «Управление мероприятиями» – подраздел «Провайдеры мероприятий».



14. Нажмите на кнопку  в правом нижнем углу.

15. Введите наименование провайдера мероприятий.

Название провайдера в СДО вы указываете в свободной форме, например, «SaluteJazz – Иванов».

16. В поле «Сервис» выберите значение «**SaluteJazz (salutejazz.ru)**».

17. Вставьте скопированный ранее ключ (п.10) в поле «SDK Ключ».


18. **Сохраните провайдера** мероприятий в СДО.

The screenshot shows a web form titled "SD margo" for configuring a provider. The form has the following fields and values:

- Название:** SJ-Иванов
- Ссылка на сервис провайдера мероприятий:** <https://api.webinars.local/v2/>
Оставьте поле пустым — постараемся подобрать ссылку автоматически.
- Вендор:** ООО «УЧИ.ПРО»
- Сервис:** SaluteJazz (salutejazz.ru)
- Ведущий:** Без ведущего
- SDK Ключ:** eyJwcm9qZWNoSWQIOUJlZjllMm
- Можно получить в личном кабинете с помощью инструкции.

A blue button labeled "СОХРАНИТЬ" is located at the bottom left of the form.

Создание мероприятия

1. Перейдите в раздел «Управление мероприятиями» – «Мероприятия».
2. На странице списка мероприятий в правом нижнем углу нажмите на кнопку 
3. Введите наименование мероприятия, например, «Изменение в законодательстве пожарной безопасности с 1 сентября 2024г.».
4. Выберите своего провайдера мероприятий.
5. Укажите дату и время начала мероприятия.
6. По желанию заполните описание (его увидит слушатель в своём личном кабинете) и закрепите ведущего за мероприятием.
7. Измените статус мероприятия на «Запланировано».
8. Выберите за сколько требуется уведомить слушателей СДО о начале вебинара (можно выбрать несколько вариантов):
 - 1 час,
 - 1 день,
 - 2 дня,
 - 3 дня,

- 4 дня.

9. Добавьте слушателей, для которых предназначено мероприятие

ДОСТУПНЫЕ СЛУШАТЕЛИ

Контрагент:
Введите ID/UUID, часть ФИО/названия организации, ИНН, e-mail контрагента

Подобрать слушателей по группе по курсу:
Группа №15-ПБ

Найти слушателей по ФИО:
Начните вводить имя слушателя

Слушатель	Контрагент	
Злобин Иван Алексеевич-2	1831178436, Ремстрой	✎ ✓
Иванова Александра Петровна Аудитор	АО «Ижевская сталь»	✎ ✓
Котиков Котик Котикович Космонавт	1831178436, Ремстрой	✎ ✓
Краснова Анна Павловна Классическая должность	ООО"Шавкунова"	✎ +

СЛУШАТЕЛИ МЕРОПРИЯТИЯ

Найти слушателей по ФИО:
Начните вводить имя слушателя

Слушатель	Контрагент	
Злобин Иван Алексеевич-2	1831178436, Ремстрой	✕
Котиков Котик Котикович Космонавт	1831178436, Ремстрой	✕
Иванова Александра Петровна Аудитор	АО «Ижевская сталь»	✕

10. Сохраните мероприятие.

Пользователь при подключении по ссылке увидит следующее окно – он может продолжить работу в браузере или в приложении

Присоединиться к видеовстрече

В открывшемся окне нажмите «Открыть приложение Jazz» Нет приложения? [Скачать](#)

Скачать приложение Salute Jazz можно на [официальном сайте](#).

Встречи

Создать видеовстречу

Max OS X

Windows

Linux Deb

Linux Applmage

iOS

Android

Скачать SaluteJazz

Запланировать видеовстречу до 100 участников

Подключиться

Войдите, чтобы управлять своими встречами и видеть их историю

Особенности использования Sber Jazz:

- название вебинара, дата и время начала переносится в вебинар;
- к звонку могут присоединиться как авторизованные пользователи из СДО, так и те, которым вы отправите ссылку;
- завершить вебинар можно с помощью интерфейса вебинарной комнаты.